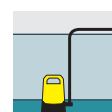


SP 17.000 FLAT LEVEL SENSOR

Výkonné ponorné čerpadlo SP 17.000 Flat Level Sensor s 1 mm plochým sběračem, snímačem hladiny a automatickým/ručním spínačem. Obsahuje předfiltr. Průtok vody 17 000 l/h.



KERAMICKÁ
TECHNOLOGIE



DLOUHÁ ŽIVOTNOST
ODPORNÁ MOTORU

HLADINOVÝ
SENZOR



PLYNULÉ NASTAVENÍ
ODMĚTÁ BEZICE

5
LET
ZÁRUKA

Číslo produktu

1.645-840.0

- Extrémně odolná díky keramickému kluznému kroužkovému těsnění
- Plochý sběr až do 1 m
- Snímač hladiny umožňuje nastavit spínací hladinu na libovolnou úroveň.

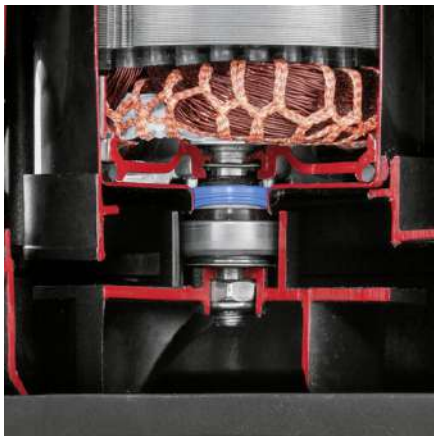
Technické údaje

| | | |
|------------------------------|-----|----------------------|
| EAN kód | | 4054278952017 |
| Výkon motoru max. | W | 550 |
| Průtok max. | l/h | < 17000 |
| Přívodní teplota | °C | max. 35 |
| Dodání do | m | 9 |
| Tlak | bar | max. 0,9 |
| Ploché odsávání (do) | mm | 1 |
| Velikost zrn | mm | max. 5 |
| Ponorná hloubka | m | max. 7 |
| Čas po spuštění | s | 15 |
| Min. zbytková voda, manuální | mm | 1 |
| Výška zbytkové vody | mm | 1 |
| Přípojovací závit | | G1 1/2 |
| Přípojovací závit na straně | | Vnitřní závit G1 / 2 |
| Přípojovací kabel | m | 10 |
| Napětí | V | 230 - 240 |
| Frekvence | Hz | 50 |
| Barva | | žluté barvy. |
| Rozměry (D × Š × V) | mm | 238 × 293 × 356 |
| Hmotnost bez příslušenství | kg | 6 |
| Hmotnost včetně obalu | kg | 7,3 |

Vybavení

| | |
|--|--------------------------------------|
| Komfortní držadlo | ■ |
| Odmíatelný předfiltr z ušlechtilé oceli | ■ |
| Přípojovací kus hadice | 1", 1 1/4", 1 1/2" vč. zpětný ventil |
| Quick Connect pro rychlé a snadné připojení hadice | ■ |
| Přepnutí manuální/automatický provoz | Spínač na čerpadlu |
| Přepnutí na ploché odsávání | ■ |
| Level Sensor: plynulá definice spínací výšky | ■ |
| Keramické těsnění | ■ |
| V manuálním provozu běží čerpadlo k dosažení minimální zbytkové výšky vody permanentně | ■ |

■ Obsaženo v objemu dodávky.




Keramické těsnění

- Pro obzvláště dlouhou životnost.



Level Sensor

- Pro plynulé nadeřinování momentu zapnutí a vypnutí čerpadel.



Quick Connect

- Připojovací hrdlo pro rychlé a snadné připojení 1", 1 1/4" a 1 1/2" hadic k čerpadlu.

**PŘÍSLUŠENSTVÍ K SP 17.000 FLAT LEVEL SENSOR
1.645-840.0**

| | | Číslo produktu | | |
|-----------------|---|----------------|---|--------------------------|
| OSTATNÍ | | | | |
| Textilní hadice | 1 | 2.997-100.0 | Textilní hadce úsporná na místo s textilní hadicí včetně hadicové spony z ušlechtilé oceli pro připojení na ponorná čerpadla. Ideální jako dopravní hadice pro odvodnění při záplavách. | <input type="checkbox"/> |

■ Obsaženo v objemu dodávky. Volitelné příslušenství Čistící prostředky